

求職登録の手順

北海道福祉人材センター ☎011-272-6662

手順1 内容を確認

- 1 福祉のお仕事ホームページにアクセスして「求職者の方」を押します。

<https://www.fukushi-work.jp/>



「求職者の方」

- 2 求職者マイページの内容を確認して「新規登録」を押します。




「新規登録」

求職者マイページの内容

手順2 利用規約の確認

- 3 利用規約を確認して「上記の内容に同意する」を押します。



利用規約

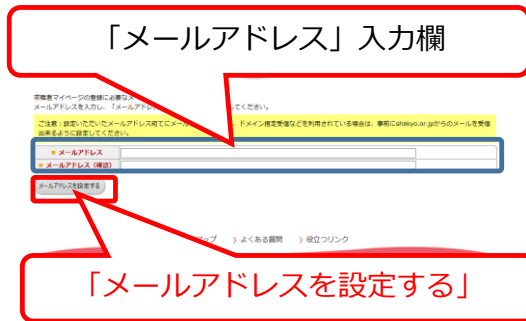
「上記の内容に同意する」

⑤のメールが届かない場合、以下のことが考えられます。

1. メールアドレスの誤入力
⇒再度①～④を実施してください。
2. 迷惑メール対策の適用
⇒迷惑メールフォルダーにメールが届いていないか確認してください。
メールが届いていない場合には、[「jinzai@fukushi-work.jp」](mailto:jinzai@fukushi-work.jp)からのメールを受信できるように設定した後、再度①～④を実施してください。

手順3 マイページ申請

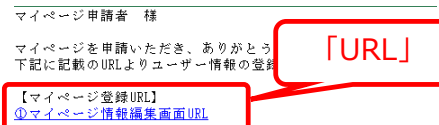
- 4 メールアドレスを入力して「メールアドレスを設定する」を押します。



「メールアドレス」入力欄

「メールアドレスを設定する」

- 5 ④で設定したメールアドレス宛てにメールが届くので、本文に記載された「URL」を押します。



「URL」

手順4 マイページ登録

- 6 利用者情報を入力して「入力内容を確認する」を押します。

【利用者情報】

■ 表示名	<input type="text" value=""/>	(10文字まで)
■ 居住地(都道府県)	<input type="text" value=""/>	※マイページ内およびメールの宛名として使われます。
■ 居住地(地域)	<input type="text" value=""/>	
■ 現在の職業等	<input type="text" value=""/>	
■ 年代	<input type="text" value=""/>	
■ 福祉関係資格	<input type="text" value=""/>	※お持ちの福祉関係資格をご登録ください。お知らせ情報メールにて資格に関連する情報をお知らせいたします。
■ パスワード	<input type="text" value=""/>	
■ パスワード(確認)	<input type="text" value=""/>	

入力内容を確認する

「利用者情報」入力欄

「入力内容を確認する」

- 7 入力内容を確認して「登録する」を押します。

【利用者情報】

表示名	中央太郎
居住地(都道府県)	東京都
居住地(地域)	千代田区
現在の職業等	就業中(福祉分野以外)
年代	20代
福祉関係資格	介護福祉士 社会福祉士 精神保健福祉士
パスワード	非表示

入力内容確認欄

「登録する」

入力画面に戻る

登録する

